

## Les Graphiques De La Colère

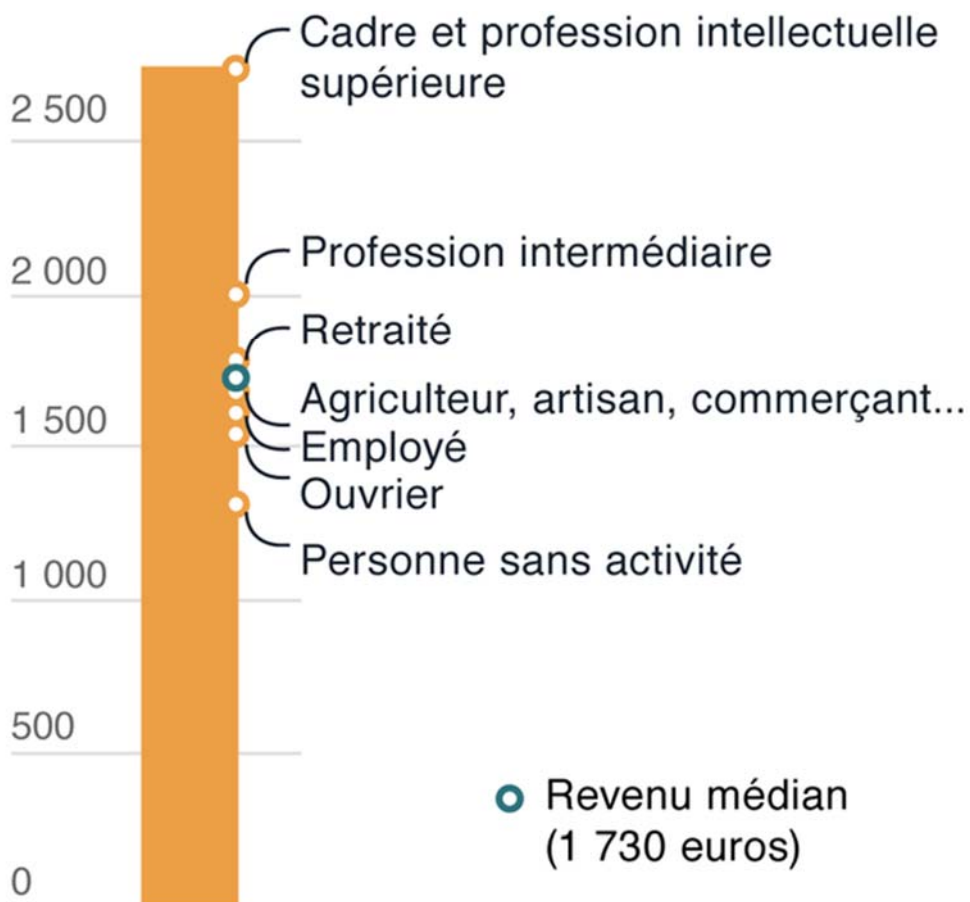
Article du « Monde » publié le 5 Décembre par le Service Infographie.

### Un niveau de vie qui stagne, des inégalités qui augmentent

Depuis une dizaine d'années, le niveau de vie médian stagne en France autour de 1 700 euros, et pour une très grande partie de la population (des catégories populaires aux classes moyennes) les revenus n'ont pas progressé. Seuls les retraités et les professions intermédiaires et supérieures sont au-dessus de ce revenu médian.

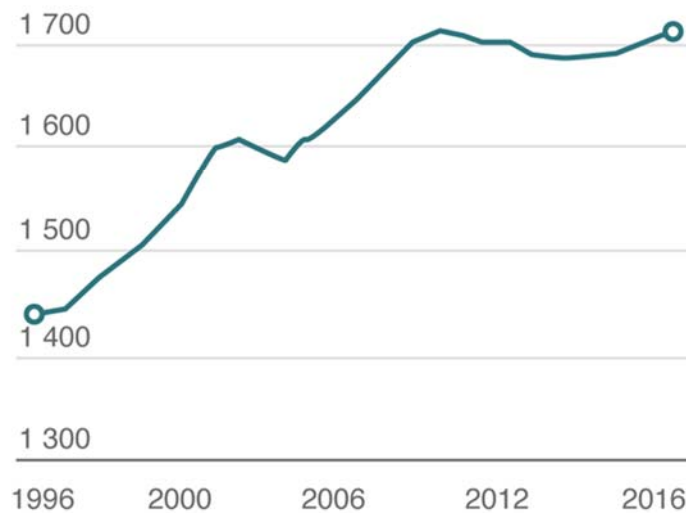
#### Le niveau de vie des Français

Niveau médian mensuel par ménage  
selon la catégorie socioprofessionnelle, en 2015



### Un niveau de vie qui stagne depuis 10 ans

Niveau médian mensuel par ménage, après inflation, en euros

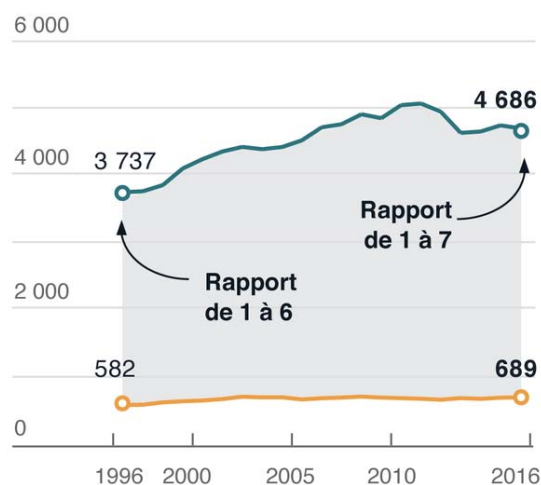


En parallèle, les inégalités de revenus augmentent, avec principalement une envolée du niveau de vie des 10 % les plus riches de la population, qui gagnent 1 000 euros de plus par mois en vingt ans alors que les 10 % les plus pauvres ne gagnent eux que 100 euros de plus.

### Les inégalités de revenus ont augmenté depuis 2000

Niveau de vie mensuel moyen par ménage, en euros

● 10 % les plus riches ● 10 % les plus pauvres



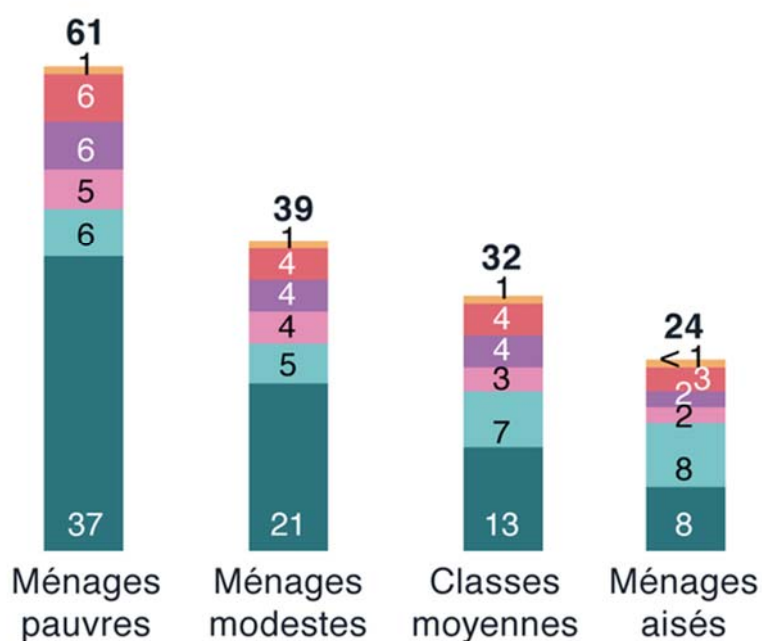
## Des dépenses toujours plus pesantes pour les ménages modestes

Les dépenses contraintes sont une part importante du budget des ménages, notamment pour les plus modestes (61 %, hors l'alimentation et transports). Elles expliquent le mécontentement dû aux hausses du prix des carburants.

### Des dépenses contraintes qui empiètent sur le pouvoir d'achat

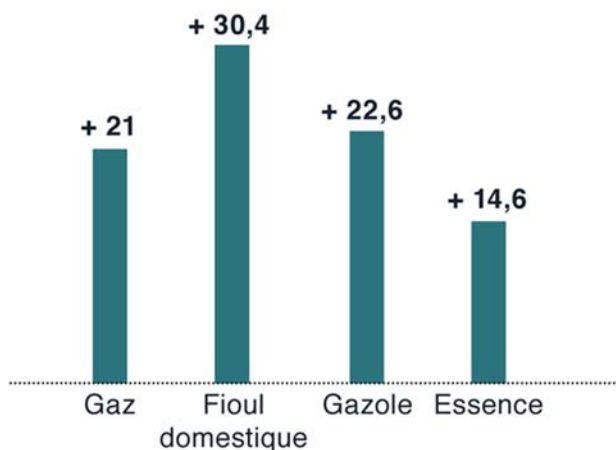
Part des dépenses contraintes dans le revenu disponible des ménages, selon le niveau de vie en 2011, en %

- Loyers et charges
- Prêts immobiliers
- Assurance-santé
- Autres assurances et frais bancaires
- Abonnements téléphonique et télévisuel
- Cantine scolaire



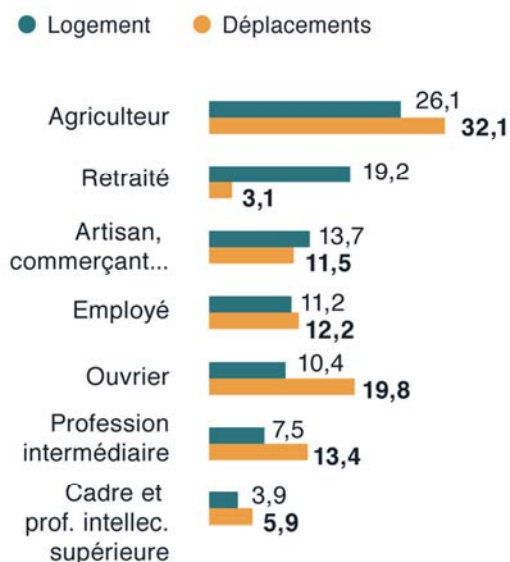
### L'énergie, un poste toujours plus lourd dans le budget des ménages

Progression des prix en un an, d'octobre 2017 à octobre 2018, en %



Proportion de ménages en vulnérabilité\* énergétique (logement et déplacements), selon la catégorie socioprofessionnelle, en %

Proportion de ménages en vulnérabilité\* énergétique (logement et déplacements), selon la catégorie socioprofessionnelle, en %



\* Un ménage est considéré en vulnérabilité énergétique pour le logement s'il consacre plus de 8% de ses ressources au chauffage, à l'éclairage... et pour les déplacements s'il consacre plus de 4,5 % aux dépenses en carburants.



## Des réformes fiscales controversées

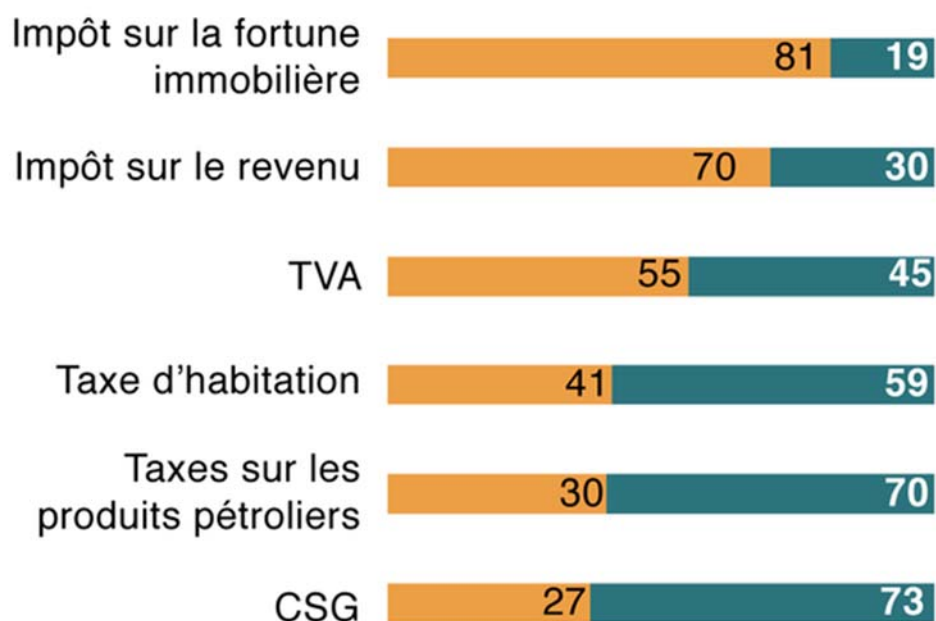
Trop de taxes, des prélèvements injustes ou mal répartis, la fiscalité est mise en accusation par les « gilets jaunes ». Parmi les premières mesures du gouvernement d'Edouard Philippe pour mettre fin à la crise actuelle figurent la suspension provisoire de la hausse de la taxe carbone, celle de la convergence diesel-essence, et l'ouverture d'un large débat sur les impôts et les dépenses publiques.

### Un consentement à l'impôt variable

Pour chacun des impôts suivants, dites si vous le trouvez justifié ou injustifié

Réponses en %

● Justifié ● Injustifié



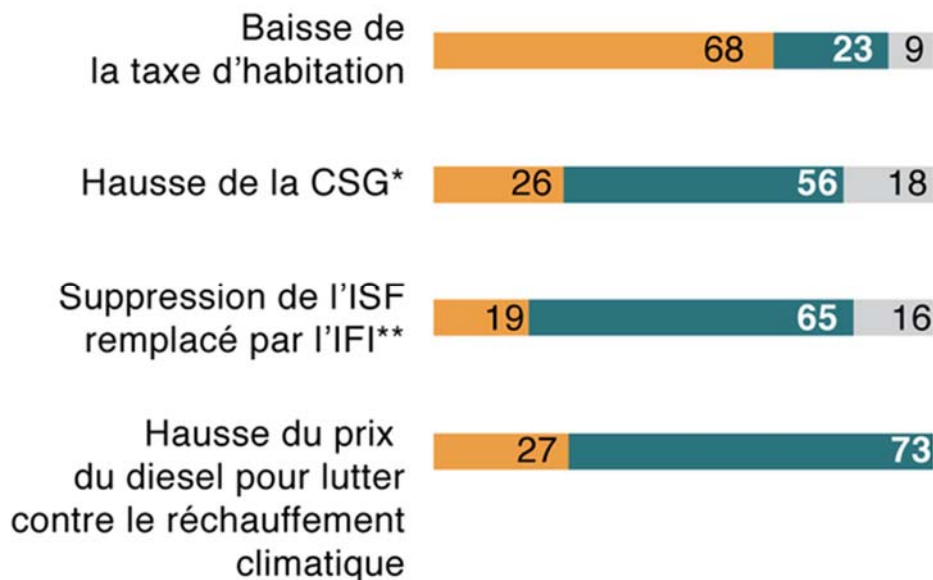
## Des réformes fiscales mal acceptées

Les modalités de fonctionnement de plusieurs impôts ont récemment été modifiées.

Diriez-vous que ces modifications sont une bonne ou une mauvaise chose ?

Réponses en %

● Bonne chose ● Mauvaise chose ● Ne sait pas



\*En échange de la baisse des cotisations chômage

\*\* Impôt sur la fortune immobilière

Sondage IPSOS pour *Le Monde*

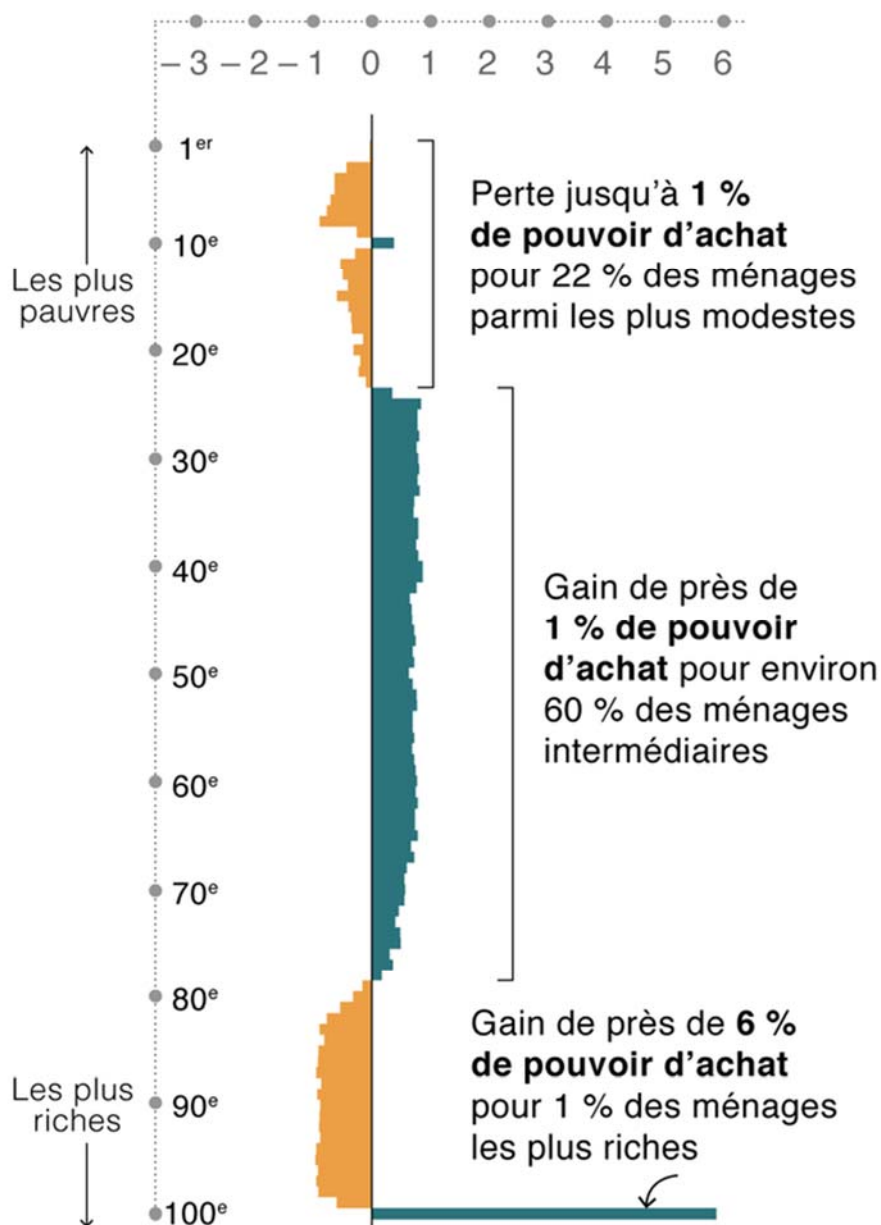
Echantillon de 1 070 personnes représentatif de la population française de 18 ans et plus, interrogé par Internet du 9 au 13 novembre 2018



## Les plus fragiles désavantagés

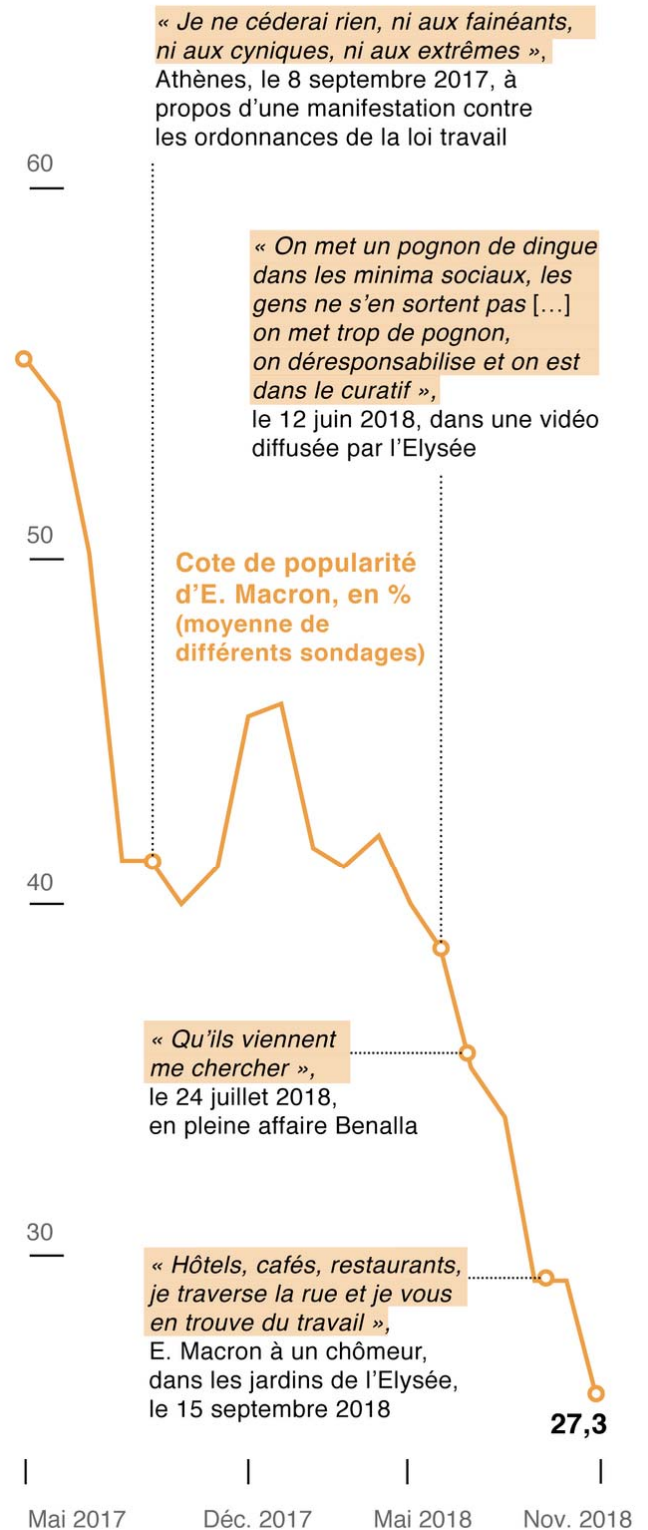
Effets cumulés des réformes budgétaires de 2018-2019 sur le revenu disponible des ménages, selon le niveau de revenu disponible des ménages, en %

Revenu disponible des ménages, par centile (un centile correspond à 1 % des ménages)



## Des propos du chef de l'Etat mal reçus

Petites phrases, cynisme, mépris de classe... Une partie de la population française reproche à Emmanuel Macron ses sorties stigmatisant les plus fragiles.



Sources : Insee ; Observatoires des inégalités ; Drees ; Ipsos ; Institut des études publiques ; Journal du dimanche ; Le Monde

Infographie Le Monde

